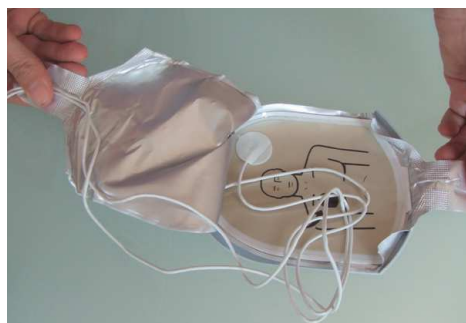




## Fiche Technique

**Référence : PAD 1002 PK**



*Les informations contenues dans cette notice sont l'expression la plus exacte et la plus précise possible de nos connaissances actuelles. Elles ne sont données toutefois qu'à titre indicatif. Ces informations ne sauraient impliquer une garantie de notre part*

Photo non contractuelle

## Pad Pack Électrodes Adulte

### Caractéristiques :

Le Pad Pack intégré à l'appareil comprend les électrodes de défibrillation reliées à la batterie de manière indissociable, ce qui garantit une disponibilité immédiate de tous les appareils à tout moment et réduit considérablement le temps de sauvetage.

Plus de 30 chocs à 200J ou 6 heures en utilisation continue.

### Descriptif :

Pack batterie avec électrodes de défibrillation

Durée de vie hors utilisation : 4 ans à partir de la date de fabrication (inscrite en clair au verso du Pad Pack)

Dimension : 10 cm x 13.3 cm x 2.4 cm

Poids : 0.2 kg

Câble : 1 m

Surface de gel actif : 10 cm<sup>2</sup>

Type de batterie : Lithium/Dioxyde de manganèse (LiMnO<sub>2</sub>)  
18V – 0.8 Amp H

### Mode d'emploi :

#### INSTALLATION DU PAD-PAK™

Le Pad-Pak™ comprend la batterie et les électrodes de défibrillation en un seul produit. Cela permet d'avoir une seule date de péremption, ce qui simplifie la gestion des consommables.

#### INSTALLATION 1




Sortez le Pad-PAK™ de son emballage.




Placez le PAD et le Pad-PAK™ sur une surface plane.



Poussez le Pad-PAK™ dans la fente ; le « clic » confirme qu'il est correctement inséré.



Une fois le Pad-PAK™ correctement installé, LE VOYANT DE STATUT DU PAD commence à clignoter toutes les 5 secondes.



N'ouvrir la cartouche Pad-Pak et l'emballage de protection des électrodes de défibrillation qu'au moment de la mise en place de ces dernières sur un patient en cas d'urgence

**Avec Farmor, prenez le Reflex**

<http://www.reflex-premiers-secours.com> - [info@reflex-premiers-secours.com](mailto:info@reflex-premiers-secours.com)

